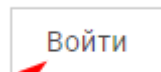


## Регистрация

A rectangular button with the text 'Войти' (Login) in blue. A red arrow points from the text 'нажмите' in the following sentence to the button.A blue text button that says 'Создать аккаунт' (Create account). A red arrow points from the text 'нажимаем кнопку' in the following sentence to the button.

В правом верхнем углу экрана нажмите , далее ниже под логином и паролем нажимаем кнопку 

Открывается экран регистрационной формы, на котором необходимо выбрать **тип учетной записи**.

1. студент – получает доступ к подписке учебного заведения (должен быть подтвержден в организации); может участвовать в акциях для студентов (получить скидку на учебники, авторами которых являются преподаватели Вашего учебного заведения); посещать вебинары для студентов; добавлять преподавателей своего учебного заведения для просмотра результатов тестов.
2. преподаватель – получает доступ к подписке своего учебного заведения (должен быть подтвержден в организации); может подать заявку на ИКПП; может формировать список интересующих дисциплин; оформлять заявки на книги в библиотеку; получать профильные новости для преподавателей о вебинарах, акциях, книжных новинках; ознакамливаться с результатами тестов студентов.
3. библиотекарь – получает доступ к подписке своего учебного заведения (должен быть подтвержден в организации); может посещать вебинары для библиотекарей; имеет возможность подтверждать пользователей и формировать статистические отчеты, а также выгружать описания книг в формате RUSMARC (нужны права администратора, которые можно получить, запросив у куратора).

<h2>Студент</h2>	<h2>Преподаватель</h2>	<h2>Библиотекарь</h2>
<p>Доступ к коллекции книг вашей организации</p> <p>Методические и информационные вебинары для студентов</p> <p>Уникальные акции, скидки и предложения для студентов</p>	<p>Доступ к коллекции книг вашей организации</p> <p>Уникальные подборки книг по вашим дисциплинам</p> <p>Индивидуальная книжная полка преподавателя</p> <p>Рабочие программы по дисциплинам</p> <p>Электронные заявки на приобретение книг в библиотеку учебного заведения</p> <p>Методические и информационные вебинары для преподавателей</p>	<p>Доступ к коллекции книг вашей организации</p> <p>Методические и информационные вебинары для сотрудников библиотек</p>

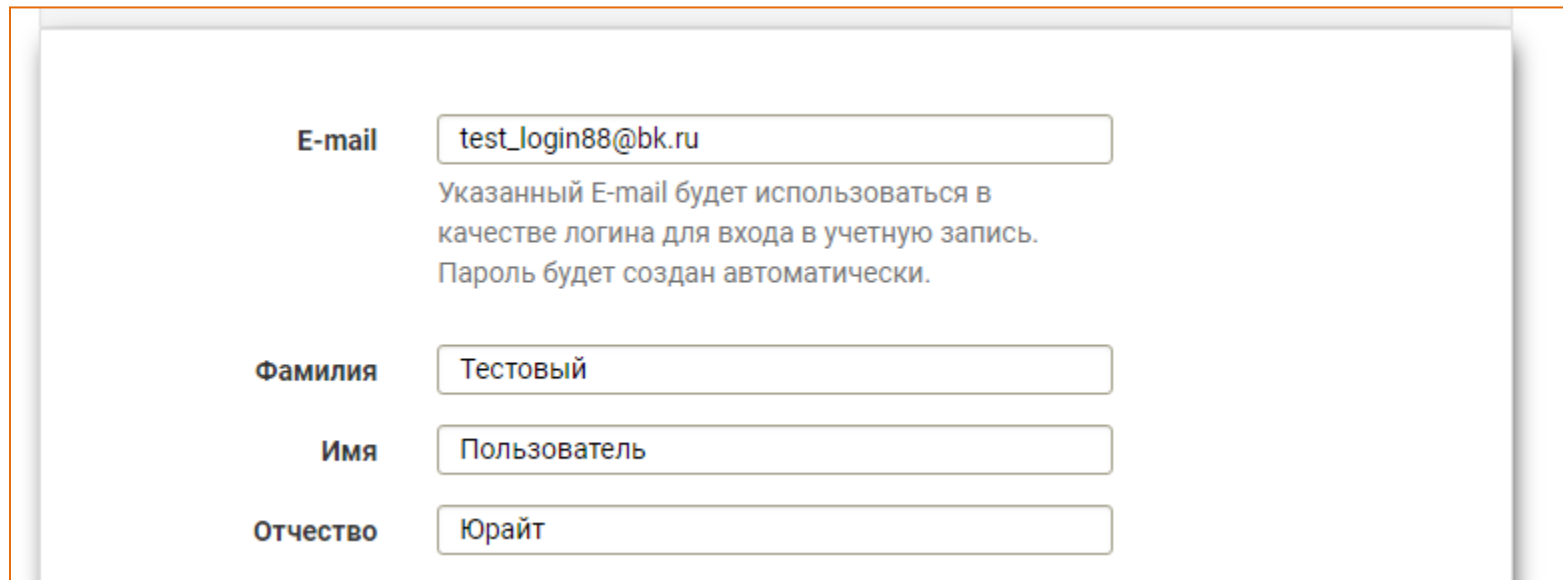
После выбора типа учетной записи Вам необходимо ввести email, ФИО и организацию.

В поле «E-mail» вводится E-mail, который будет использоваться в качестве **логина** для входа.

Укажите дополнительную информацию о себе:

- фамилия

- ИМЯ
- ОТЧЕСТВО



The image shows a registration form with the following fields and values:

E-mail	test_login88@bk.ru
Указанный E-mail будет использоваться в качестве логина для входа в учетную запись. Пароль будет создан автоматически.	
Фамилия	Тестовый
Имя	Пользователь
Отчество	Юрайт

В строке «ВУЗ» нужно выбрать принадлежность к организации из списка.

при прохождении **регистрации из компьютерной сети организации**, IP адреса которой внесены в настройки сайта электронной библиотеки, название организации автоматически заполняется на форме.

при регистрации из **сети организации, НЕ внесенной в настройки ЭБС** или при регистрации из **частной сети (из дома)** пользователю необходимо выбрать свою организацию (учебное заведение) из списка.

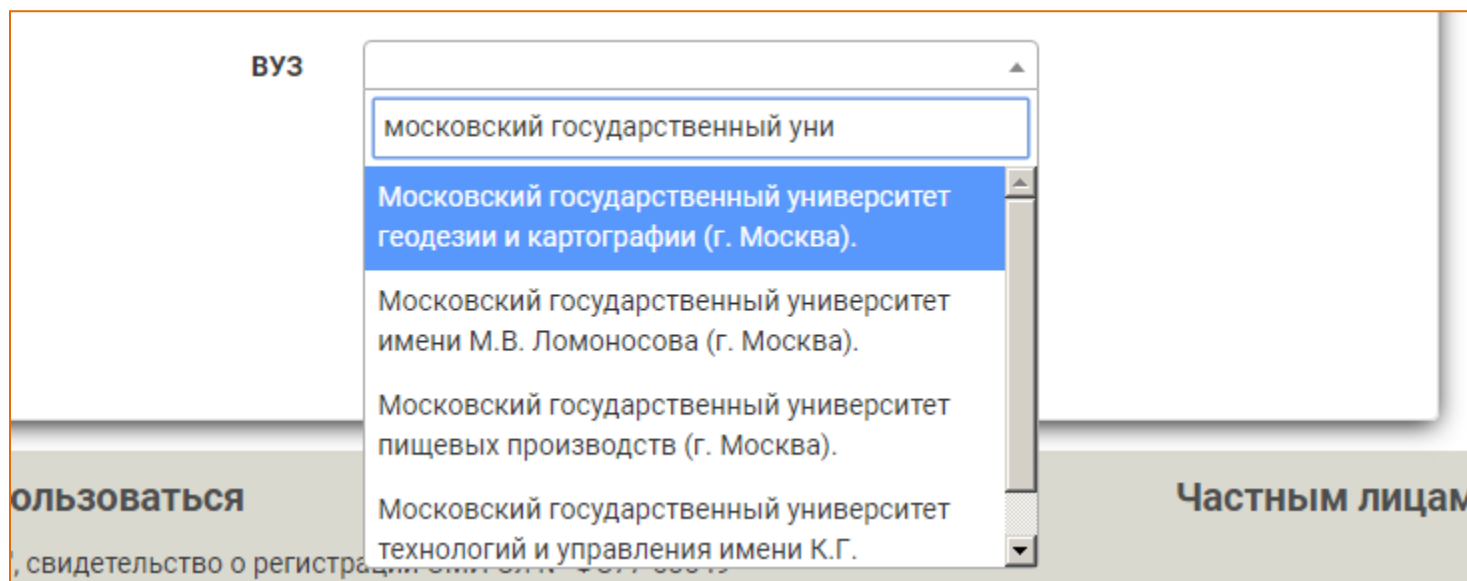
искать организацию в списке нужно по **полному названию**, а не по общепринятой аббревиатуре

если Вы пользователь филиала или другого подразделения, сначала выберите «головную» организацию.

Стоит указывать:










*не «МГТУ» или «Дмитровский филиал Баумана», а «Московский государственный технический университет имени Н.Э. Баумана»;*


не «СПбГУ», а «Санкт-Петербургский государственный университет»



Поле «подразделение» (в т.ч. филиал, институт и др.) - для заполнения необязательно и доступно только при выбранной из списка «головной» организации

- список подразделений иерархический. У некоторых подразделений Вы видите символ «+», нажатие на который раскрывает список дочерних подразделений. Таким образом можно выбрать нужный факультет или кафедру.
- список подразделений не полный. Неточности или отсутствие структуры Вашей организации в списке подразделений не является ошибкой.

Организация	Московский государственный университет имени М.В. Ломоносова (г. Москва). 
Подразделение	Укажите ваше подразделение  >  МИ У им. М.В. Ломоносова (г.Москва). Центр международного образования. >  МГУ им. М.В. Ломоносова (г.Москва). Экономический факультет. >  МГУ им. М.В. Ломоносова (г.Москва). Юридический факультет  Специализированный учебно-научный центр – школа-интернат имени А.Н. Ко >  Университет МГУ-ППИ в Шэньчжэне (филиал) МГУ им. М.В. Ломоносова (г. Ш:  Университетская гимназия (школа-интернат) МГУ им. М.В. Ломоносова (г. Мо >  Филиал МГУ им. М.В. Ломоносова (г. Севастополь)



Поле «дисциплины» обязательное для заполнения пользователям, представившимся как преподаватель

- возможен **множественный выбор** дисциплин
- необходимо выбрать хотя бы одну дисциплину
- выбирайте дисциплины, которые входят в круг Ваших научных интересов. На основе Вашего выбора работают наши рекомендательные сервисы и программа «**Индивидуальная Книжная Полка Преподавателя**».

**ВУЗ**

**Подразделение**

**Дисциплины**

история английской литературы (21 книга)

История антикваризма и коллекционирования в Европе и России

История античной философии (17 книг)

История античности (25 книг)

История антропологии и этнологии

История арабских стран (1 книга)

история

пример: Основы издательского дела.  
Можно выбрать несколько дисциплин.

- Согласен получать новостные рассылки  
Издательства Юрайт
- Согласен с [пользовательским соглашением](#)

**Дисциплины**

× История античности (25 книг)

× Монетарная экономика (5 книг)

пример: Основы издательского дела.  
Можно выбрать несколько дисциплин.

- Согласен получать новостные рассылки  
Издательства Юрайт
- Согласен с [пользовательским соглашением](#)

Для успешной регистрации нажмите на кнопку «Зарегистрироваться».



Зарегистрироваться

Нажимая кнопку, вы принимаете условия [пользовательского соглашения](#)

После завершения регистрации на экране появляется системное сообщение.

## ЗАВЕРШЕНИЕ РЕГИСТРАЦИИ

### Учетная запись на сайте [biblio-online.ru](#) создана!

Данные для входа (логин и пароль) и ссылка для подтверждения email отправлены на [test\\_login88@bk.ru](mailto:test_login88@bk.ru). После перехода по ссылке Вы сможете авторизоваться на сайте и воспользоваться дополнительными сервисами.

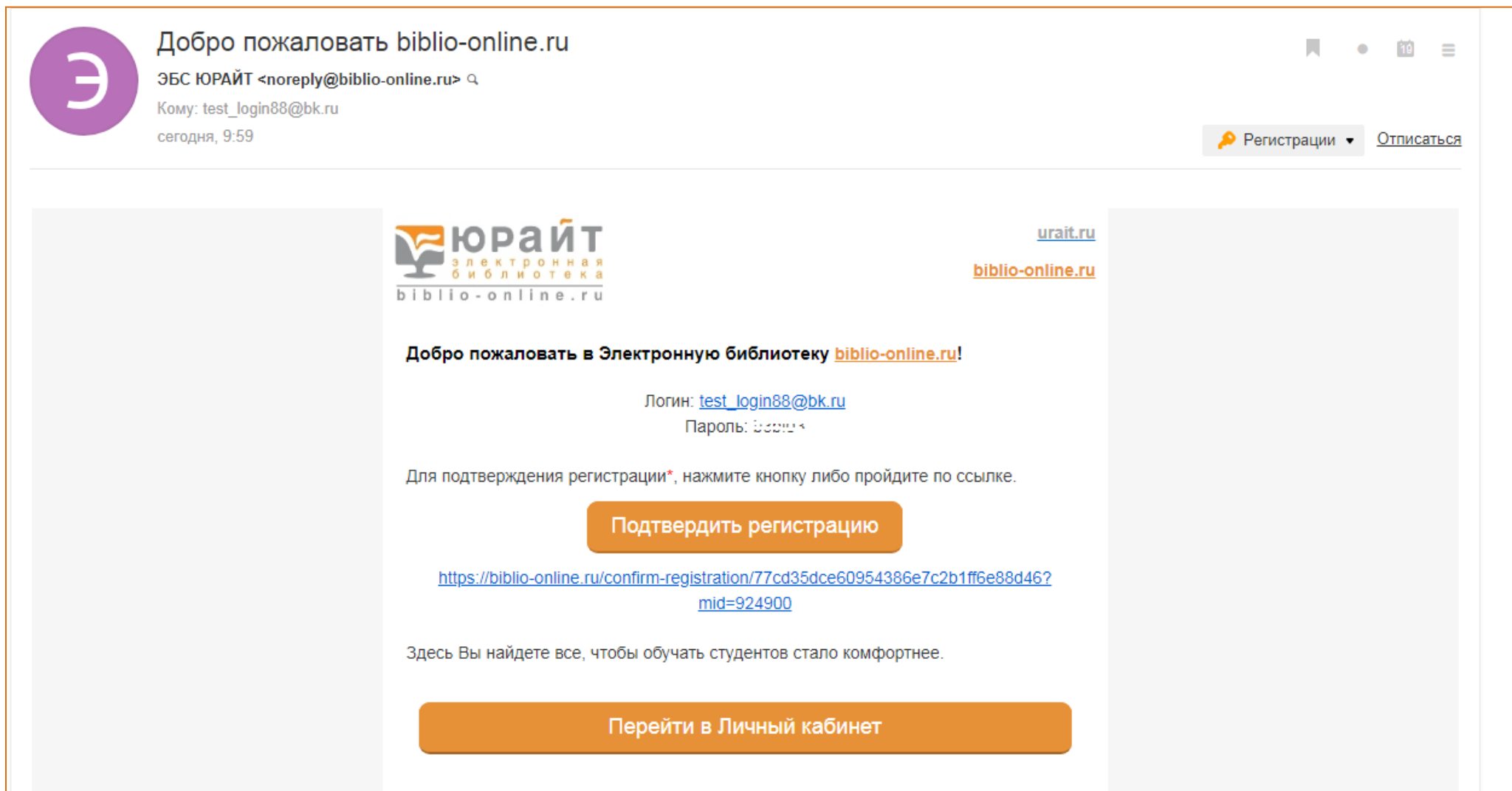
**ВНИМАНИЕ!** Ссылка действительна в течение 10-ти дней. Если не осуществить переход в этот срок, потребуются повторная регистрация.

Практически мгновенно на Ваш e-mail поступает письмо от отправителя [noreply@biblio-online.ru](mailto:noreply@biblio-online.ru) с темой «Подтверждение регистрации на сайте [urait.ru](#)»

Почтовые сервисы и серверы не всегда пропускают автоматически сформированные письма. Если Вы не видите письма в папке «входящие», проверьте папки «спам» или «нежелательная почта».

В письме нажмите на кнопку «подтвердить регистрацию» или на ссылку под кнопкой. Сайт откроется в новой вкладке браузера

Пользователь, не подтвердивший регистрацию переходом по ссылке **не сможет** авторизоваться на сайте электронной библиотеки. Попытка авторизации будет приводить к ошибке.




The screenshot shows an email interface. At the top left is a purple circular icon with a white Cyrillic letter 'Э'. To its right, the sender is identified as 'Добро пожаловать biblio-online.ru' and 'ЭБС ЮРАЙТ <noreply@biblio-online.ru>'. Below this, it says 'Кому: test\_login88@bk.ru' and 'сегодня, 9:59'. On the right side of the header, there are icons for a bookmark, a dot, a calendar showing '10', and a menu icon. Below these icons are two buttons: 'Регистрации' with a key icon and a dropdown arrow, and 'Отписаться'.

The main body of the email contains the logo for 'ЮРАЙТ электронная библиотека biblio-online.ru' on the left and the text 'urait.ru' and 'biblio-online.ru' on the right. The central text reads: 'Добро пожаловать в Электронную библиотеку [biblio-online.ru](https://biblio-online.ru)!', followed by 'Логин: [test\\_login88@bk.ru](mailto:test_login88@bk.ru)' and 'Пароль: '. Below this, it says 'Для подтверждения регистрации\*, нажмите кнопку либо пройдите по ссылке.' and features a large orange button labeled 'Подтвердить регистрацию'. Underneath the button is a long URL: <https://biblio-online.ru/confirm-registration/77cd35dce60954386e7c2b1ff6e88d46?mid=924900>. At the bottom, it says 'Здесь Вы найдете все, чтобы обучать студентов стало комфортнее.' and a large orange button labeled 'Перейти в Личный кабинет'.




Поздравляем! Ваша регистрация на сайте ЭБС завершена. Теперь Вы можете пользоваться дополнительными сервисами и настройками в Личном Кабинете.






Повышаем образовательный уровень в России

включая полные тексты  с медиаматериалами




[расширенный поиск](#) [поиск по дисциплинам](#)


 Корзина доставка  Бесплатная доставка


 Заявка пуста

8 495 744 00 12 доб.123  
(Тех.Поддержка)

Тестовый Пользователь [0.00 баллов]

 [Выход](#)

 [Личный кабинет](#)

 [Версия для слабовидящих](#)

---

[КАТАЛОГ](#) [ОБ ЭБС ▾](#) [КАК КУПИТЬ ▾](#) [КАК ПОЛЬЗОВАТЬСЯ ▾](#) [ПОМОЩЬ И ПОДДЕРЖКА ▾](#)

---

### АДРЕС ЭЛЕКТРОННОЙ ПОЧТЫ ПОДТВЕРЖДЕН ✓

Рекомендации для начала работы:

[Найдите книги по интересующим дисциплинам](#) [Установите мобильное приложение](#) [Смените пароль](#)